

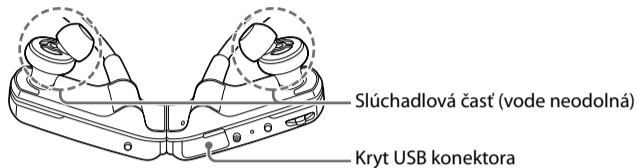
Technické údaje o odolnosti voči vode (Prečítajte si tieto informácie pred použitím prehrávača)

■ Odolnosť tohto prehrávača voči vode

Technické údaje o odolnosti tohto prehrávača voči vode*1 sú ekvivalentné štandardu IEC60529 "Stupne ochrany proti vnikaniu vody (IP kód)" IPX5*2, ktorý špecifikuje "stupne ochrany voči prieniku vody", aj keď neoznačujú úplnú vodotesnosť.

*1 Technické údaje o odolnosti voči vode sú splnené iba v prípade, ak je kryt USB konektora prehrávača bezpečne uzavretý. Okrem toho ani slúchadlová časť nie je vodotesná.

*2 IPX5 (Stupne odolnosti voči prúdom vody) : Prehrávač si zachová svoju prevádzkyschopnosť aj po vystavení priamemu prúdom vody z ľubovoľného smeru pri prietoku 12,5 l vody/min počas viac ako 3 minút zo vzdialenosti približne 3 m pri použití trysky s vnútorným priemerom 6,3 mm.



Kvapaliny, na ktoré sa vzťahujú technické údaje o odolnosti voči vode

Vyhovujúce : Pitná voda, voda z vodovodu, pot

Nevyhovujúce : Iné než vyššie uvedené kvapaliny (Príklady: Mydlová voda, voda so saponátmi, voda s prísadami do kúpeľa, šampón, voda z horúcich prameňov, bazénová voda, morská voda atď.)

Údaje o odolnosti prehrávača voči vode sú popísané na základe našich meraní v podmienkach popísaných v predošlom texte. Upozorňujeme, že na poruchy alebo poškodenia vzniknuté v dôsledku prieniku vody spôsobeného nesprávnym používaním zo strany zákazníka sa nevzťahuje záruka.

■ Poznámky k nabíjaniu batérie

Dodávaný stojan nie je vode odolný.

Pred nabíjaním batérie overte, či prehrávač nie je mokrý.

Na stojan nesmie stekať voda, ani sa na ňom vytvárať vlhkosť.

Stojan nikdy nepoužívajte s mokrými rukami ani s mokrým prehrávačom. Môže dôjsť k úrazu elektrickým prúdom.

Pri nabíjaní batérie dbajte na nasledovné.

- Miesto, kde používate stojan, nesmie byť mokré.
- Pred nabíjaním batérie overte, či prehrávač nie je mokrý. Ak je prehrávač mokrý, pred začatím nabíjania ho dôkladne utrite a nechajte ho pri izbovej teplote uschnúť tak, aby na ňom nebola žiadna vlhkosť.
- Batériu prehrávača nabíjajte pri teplote v rozsahu 5°C až 35°C. Ak nabíjate batériu mimo tohto rozsahu, nabíjanie sa môže prerušiť z dôvodu ochrany vnútorných obvodov prehrávača.

■ Poznámky k používaniu prehrávača

Odolnosť prehrávača voči vode je účinná iba v prípade, ak je kryt USB konektora prehrávača bezpečne uzavretý. Ak používate prehrávač v podmienkach, že je vystavený potu alebo špliechaniu vody, kryt USB konektora musí byť bezpečne uzavretý.

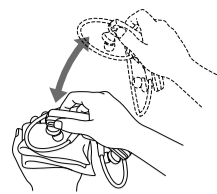
- Pri zatváraní krytu USB konektora dávajte pozor, aby správne zatvoreniu krytu neprekážal piesok, vlas, prach alebo iné drobné nečistoty. Aj drobná nečistota môže spôsobiť vniknutie vody.
- Kryt USB konektora nikdy neotvárajte ani nezatvárajte, ak prehrávač práve používate vonku, alebo ak máte na rukách vodu, pot alebo nalepený piesok. Vniknutie vody alebo piesku do prehrávača môže spôsobiť jeho nefunkčnosť. Pred otvorením krytu pozri časť "Čistenie po použití".
- Pred otvorením krytu USB konektora skontrolujte, či je prehrávač dokonale suchý.
- Prehrávač nenamočte do mydlovej vody, šampónu, chemikálií, vody so saponátmi alebo prísadami do kúpeľa, vody z horúcich prameňov, alebo morskej vody atď., ani tieto kvapaliny na prehrávač nevylejte. Do prehrávača sa nesmú dostať cudzie predmety ako piesok alebo nečistoty atď. Ak sa na prehrávač nalepia cudzie predmety, ihneď ich opláchnite vlažnou pitnou vodou alebo slabým prúdom pitnej vody a prehrávač vyutierajte jemnou suchou handričkou. Pri umývaní prehrávača musí byť kryt USB konektora bezpečne uzavretý a oplachujte ho len rukou. Nepoužívajte kefkú ani podobné pomôcky. Prehrávač neumývajte v umývačke riadu atď.
- Nevystavujte prehrávač silnému prúdu vody z vodovodu atď.
- Na prehrávač priamo nelejte horúcu vodu a nesušte ho priamo horúcim vzduchom z fénu atď. Prehrávač nikdy nepoužívajte na miestach s vysokými teplotami (napr. sauna alebo blízko sporáku).
- Prehrávač náhle nepremiestňujte priamo zo studeného miesta na teplé. Rýchla zmena teploty spôsobí kondenzáciu a vnútri prehrávača môže skondenzovať vlhkosť.

■ Čistenie po použití

- Ak je na prehrávači pot, piesok alebo nečistoty, ihneď ich opláchnite vlažnou pitnou vodou alebo slabým prúdom pitnej vody. Pri umývaní prehrávača musí byť kryt USB konektora bezpečne uzavretý a oplachujte ho len rukou. Nepoužívajte kefkú ani podobné pomôcky. Prehrávač neumývajte v umývačke riadu, ultrazvukovej čističke atď. Nepoužívajte saponáty, chemikálie ani mokré vreckovky.
- Po umytí prehrávača utrite vodu jemnou handričkou a nechajte ho na vzduchu v tieni vyschnúť. Prehrávač nesušte horúcim vzduchom z fénu. Môže dôjsť k deformáciám a narušeniu odolnosti voči vode.

- Keďže slúchadlová časť (pozri obrázok na začiatku) nie je vode odolná, ak do vnútra slúchadiel vnikne voda, správna reprodukcia zvuku môže byť problematická. V takomto prípade ďalej uvedeným postupom odstráňte vodu zo slúchadiel. Prehrávač nepoužívajte, kým dokonale nevyschne.

- ① Utrite vlhkosť z prehrávača suchou handričkou.
- ② Cez otvor v slúchadlách prestrite suchú handričku a cca 20-krát zatrate prehrávačom.
- ③ Pod slúchadlá prestrite suchú handričku a ponechajte prehrávač pri izbovej teplote cca 2 alebo 3 hodiny.

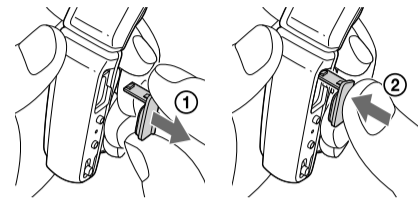


Gumové tesnenie použité v kryte USB konektora sa môže dlhým používaním alebo používaním v určitom prostredí poškodiť alebo deformovať. Odporúčame pravidelne kontrolovať stav prehrávača alebo krytu USB konektora, aby sa uchovali vode odolné vlastnosti. Kryty USB konektorov sú dostupné v predaji ako náhradné diely v rôznych rozmeroch a farbách pre jednotlivé prehrávače. Podrobnosti vám poskytne predajca Sony alebo autorizované servisné stredisko Sony.

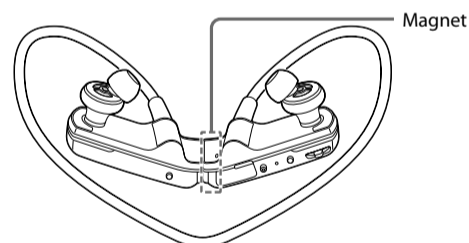
Výmena krytu USB konektora

- ① Vytiahnutím vyberte kryt USB konektora.
- ② Vtlačte nový kryt USB konektora na rovnaké miesto.

Ak sa kryt USB konektora vyberie, môžete ho vtlačením vrátiť na pôvodné miesto podľa obrázka ②.



© 2010 Sony Corporation Printed in Czech Republic (EU)



Slovensky

Poznámka k magnetizmu

Magnet je umiestnený na pravej strane. Keď prehrávač nie je uložený na stojane, neumiestňujte do jeho blízkosti kreditné alebo ATM karty atď. (karty s magnetickým kódovaním), aby nedošlo k poškodeniu magnetického kódovania kariet.